



## JENJANG GOLONGAN GERAKAN PRAMUKA

Golongan dalam Gerakan Pramuka diadopsi dari sistem kepangkatan TNI. Diberlakukannya jenjang golongan ini diharapkan dapat meningkatkan rasa nasionalisme, kesopansantunan kepada yang lebih tinggi dan untuk memicu semangat anggotanya untuk meraih golongan yang lebih tinggi.

Jenjang golongan dalam gerakan pramuka diperoleh dengan beberapa cara diantaranya melalui:




1. penyelesaian SKU (Syarat Kecakapan Umum)
2. memiliki prestasi tertentu
3. memiliki jasa yang besar kepada gugus depan
4. mengikuti pendidikan tertentu

Berikut ini adalah Golongan yang ada dalam Gerakan Pramuka mulai dari yang paling rendah sampai yang paling tinggi.

Golongan	Tingkat	Tanda	Ketentuan	Letak
Siaga	Mula		- Uji SKU - Prestasi	Lengan Kiri
	Bantu		- Uji SKU - Prestasi	Lengan Kiri



	Tata		- Uji SKU - Prestasi	Lengan Kiri
--	------	---	-------------------------	-------------



Penggalang	Ramu		- Uji SKU - Prestasi	Lengan Kiri
	Rakit		- Uji SKU - Prestasi	Lengan Kiri
	Terap		- Uji SKU - Prestasi	Lengan Kiri

Penegak	Bantara		- Uji SKU - Prestasi	Pundak
	Laksana		- Uji SKU - Prestasi	Pundak





Pandega	Pandega		<ul style="list-style-type: none"><li>- Uji SKU</li><li>- Prestasi</li></ul>	Pundak
---------	---------	---	--	--------



Pembina	Asisten Pembina		<ul style="list-style-type: none"> <li>- Mengikuti Kursus Pembina Mahir Tingkat Dasar (KMD)</li> </ul>	Dada Sebelah Kiri
	Pembina Mahir		<ul style="list-style-type: none"> <li>- Lulus dalam Narakarya</li> <li>- Mengikuti Kursus Pembina Pramuka Mahir Lanjut (KML)</li> <li>- Memiliki Surat Hak Bina</li> </ul>	Dada Sebelah Kiri
				Lidah Baju



Pelatih	Pelatih Dasar		- Mengikuti Kursus Pelatih Pramuka Tingkat Dasar (KPD)	Dada Sebelah Kiri
	Pelatih Lanjut		- Lulus dalam Naratama - Mengikuti Kursus Pelatih Pramuka Tingkat Lanjut (KPL)	Dada Sebelah Kiri